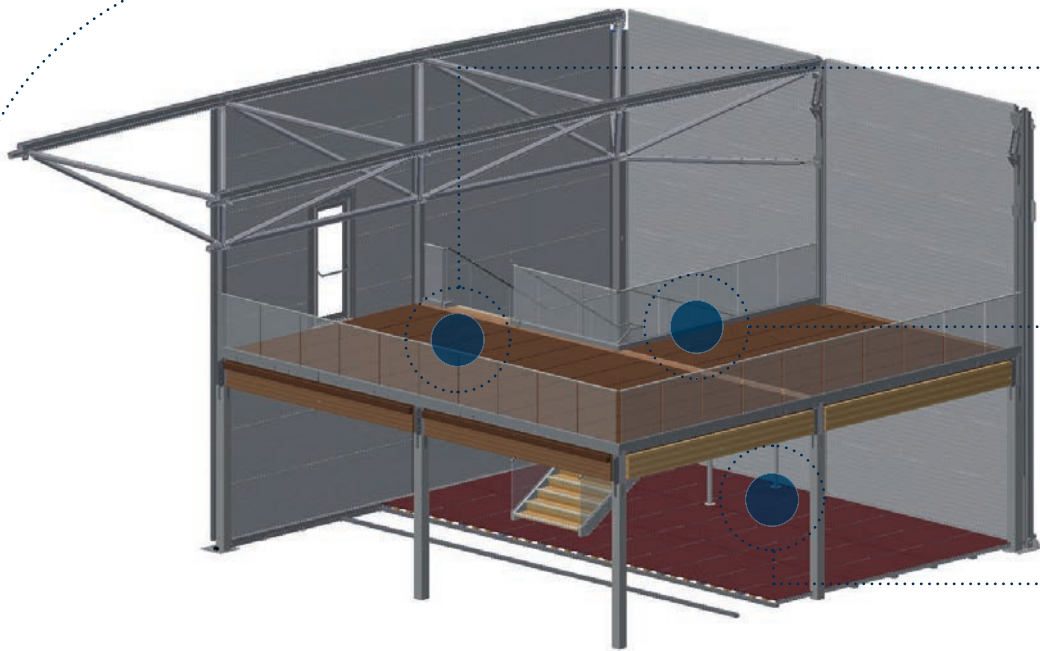


Mezzanine II (Drewno)

Eventowe



1

Solidna, drewniana podłoga o grubości 160 mm

2

Aluminiowe balustrady z zaciśniętymi panelami szklanymi i poręczami ze stali nierdzewnej

3

Tworzy dodatkowe miejsce



Produkt

Mezzanine II (drewno) jest poziomem podłogą tworzącym półpiętro Neptunus. Zastosowanie Mezzanine II zarówno stworzy dodatkową przestrzeń i podniesie klasę budynku.

Skład

Mezzanine II (drewno) jest konstrukcją złożoną ze stalowych profili nośnych, z laminowanych drewnianych belek i twardych podłóg o grubości 160 mm. Schody składają się z podłużnych belek profili aluminiowych, wyposażonych w drewnianą antypoślizgową powierzchnię. Istnieje możliwość dodatkowego wyposażenia półpiętra w poręczę ze stali nierdzewnej i szklanym wypełnieniem. Mezzanine II (drewno) jest antresolą dostępną w wysokościach 3,5 m lub 4,6 m. Szerokości występują w modułach 5 m, 6 m, 7,5 m lub 10 m, zaś długość (głębokość) jest nieograniczona, w jednostkach 5 m. Maksymalne obciążenie na m² wynosi 750 kg – zgodnie z normą EN13782. Idealne do większych obciążeń.

Właściwości

Dodając kolejną kondygnację, dostępna powierzchnia zostaje optymalnie wykorzystana. Stworzyć można dodatkowy pokój, a odwiedzającym zaoferować piękny widok z piętra. Mezzanine II (drewno) jest kompatybilne z innymi halami. Dostępne są różne schody wewnętrzne i zewnętrzne, dla każdego rodzaju półpiętra.

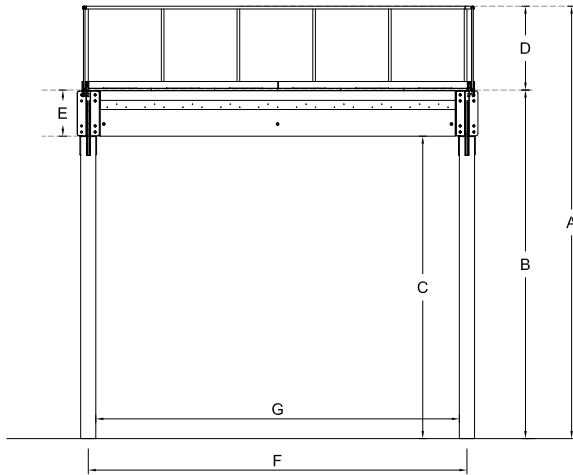
Zakres

Mezzanine II (drewno) jest doskonałym rozwiązaniem w przypadku tworzenia pokojów VIP, pomieszczeń do spotkań, restauracji, salonu, dodatkowej przestrzeni wystawienniczej i innych. Możliwe jest również wyposażenie antresoli w dywanym, meble tapicerowane, itp.




Mezzanine II (Drewno)

Eventowe



H = 4,6 m (B)

A	5708
B	4600
C	3992
D	1108
E	608
F	5000
G	4800




NEPTUNUS
 structures
 neptunus.pl