


1

Drewniane wykończenie podłogi



2

Balustrada składa się ze stali nierdzewnej oraz bezpiecznego szkła



3

Tworzy dodatkowe miejsce



Produkt

Mezzanine I (stal) jest poziomem podłogi tworzącym półpiętro Neptunus. Zastosowanie Mezzanine I zarówno stworzy dodatkową przestrzeń i podniesie klasę budynku.

Skład


Mezzanine I (stal) składa się z konstrukcji stalowej, złożonej z belek stalowych, drewnianych podłóg, stalowych schodów, poręczy ze stali nierdzewnej z bezpiecznym szkłem. Mezzanine I (steel) jest dostępny w wysokościach 3,5 m lub 4,6 m. Szerokości dostępne są w modułach 5m, 7,5m lub 10m, zaś długość jest nieograniczona – możliwa do przedłużania co 5 m. Mezzanine I (stal) jest dostępna w dwóch opcjach wysokości 3,5 m lub 4,6 m. Maksymalne obciążenie na m² wynosi 350 kg, zgodnie normą z DIN4112.

Właściwości

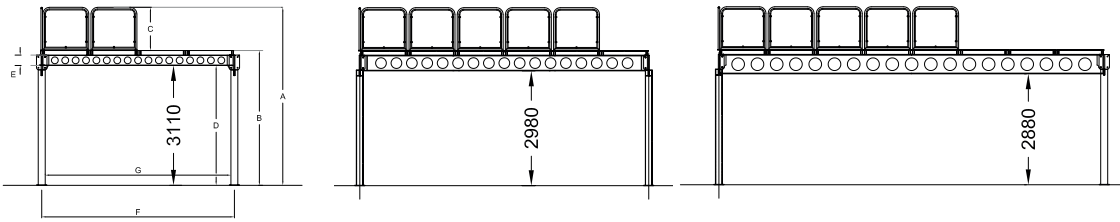
Dodając kolejną kondygnację, dostępna powierzchnia zostaje optymalnie wykorzystana. Stworzyć można dodatkowy pokój, a odwiedzającym zaoferować piękny widok z piętra. Mezzanine I (stal) jest kompatybilny z innymi halami. Dostępne są różne schody wewnętrzne i zewnętrzne, dla każdego rodzaju półpiętra.

Funkcjonalność

Mezzanine I (stal) jest doskonałym rozwiązaniem w przypadku tworzenia pokoi VIP, pomieszczeń do spotkań, restauracji, salonu, dodatkowej przestrzeni wystawienniczej i innych. Możliwe jest również wyposażenie antresoli w dywan, meble tapicerowane, itp.



Mezzanine I (Stal)



| | H = 3,5 m (B) | H = 4,6 m (B) |
|----------------------|---------------|---------------|
| A | 4621 | 5721 |
| B | 3500 | 4600 |
| C | 1121 | 1121 |
| <i>W = 5 m (F)</i> | | |
| D | 3110 | 4210 |
| E | 270 | 270 |
| F | 5000 | 5000 |
| G | 4820 | 4820 |
| <i>W = 7,5 m (F)</i> | | |
| D | 2980 | 4080 |
| E | 400 | 400 |
| F | 7500 | 7500 |
| G | 7320 | 7320 |
| <i>W = 10 m (F)</i> | | |
| D | 2880 | 3980 |
| E | 500 | 500 |
| F | 10000 | 10000 |
| G | 9820 | 9820 |

